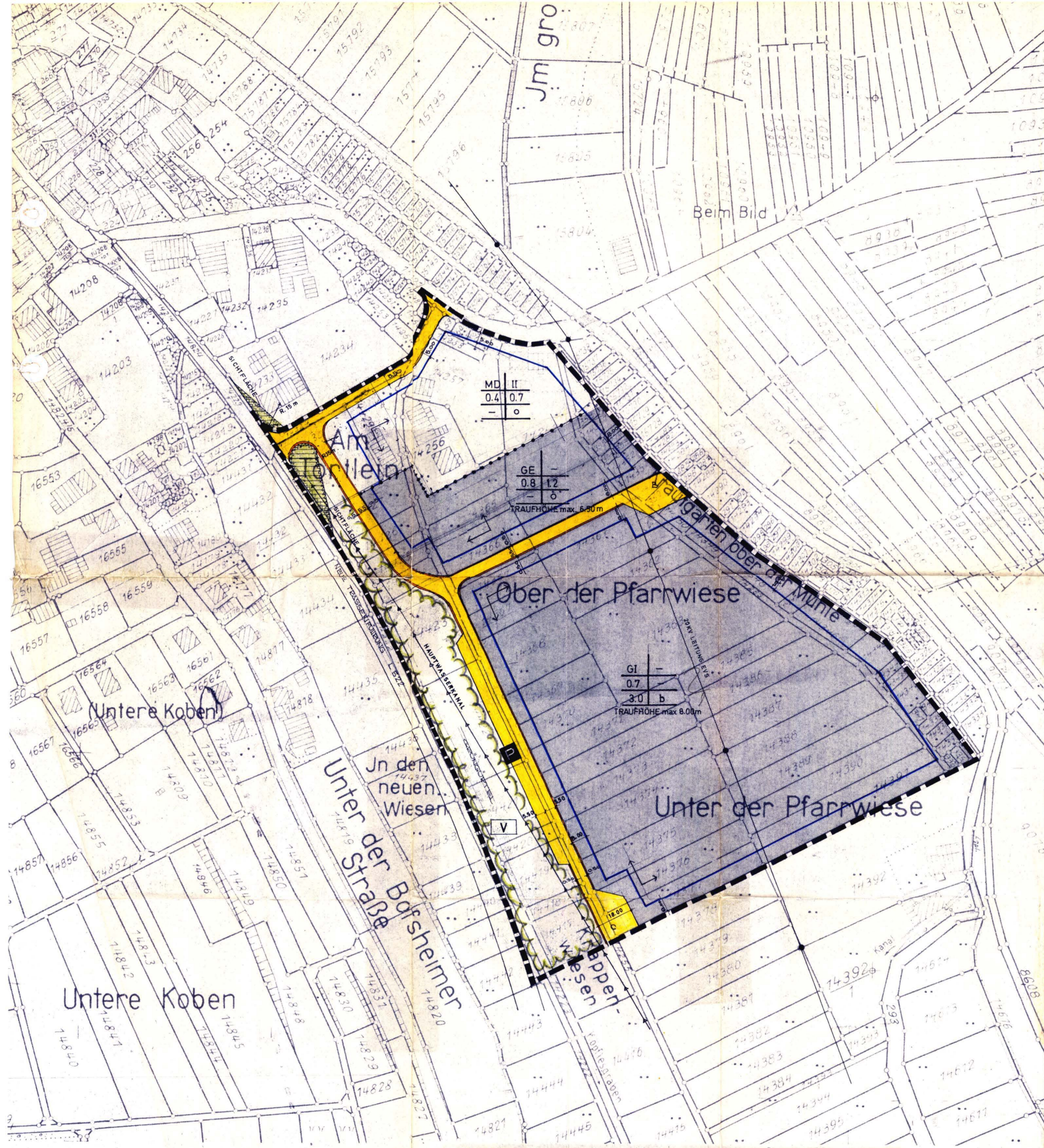


Anlage 2.1

# TEILBEBAUUNGSPLAN DER GEMEINDE GÖTZINGEN

## GEWANN: „OBER U. UNTER DER PFARRWIESE“



### FESTSETZUNGEN

**Geltungsbereich:**  
Grenze des räumlichen Geltungsbereiches des Bebauungsplanes (§ 9 Abs. 5 BBauG.)

#### Art der baulichen Nutzung:



-  bestehende Bebauung
-  Dorfgebiet
-  Gewerbegebiet
-  Industriegebiet


#### Maß der baulichen Nutzung:


Baugebiet Zahl der Vollgeschosse  
Grundfläch-Geschoß-  
chenzahl flächenzahl  
Baumassen-Bauweise  
zahl

Die Errichtung von Wohnungen ist nur in dem Umfang innerhalb des Gebietes GE und GI zugelassen, als dies für die betriebliche Sicherheit notwendig ist (Betriebsinhaber, Hausmeister, Betriebsleiter).

#### Bauweise:




-  offene Bauweise
-  besondere Bauweise, Gebäude mit seitlichem Grenzabstand und einer Gebäudelänge bis max. 100 m


 Baugrenze (§ 23 BauNVO)

 Abgrenzung unterschiedlicher Nutzung


Die überbaubaren Grundstücksflächen ergeben sich aus den festgesetzten Baugrenzen. Die Vorschriften der Landesbauordnung (LBO) für Baden Württemberg über Bauwuch und Grenzabstände bleiben unberührt.

#### Verkehrsflächen:



-  Gehweg
-  Fahrbahn
-  Straßenbegrenzungslinie

 öffentliche Parkfläche




#### Versorgungsleitungen:

 Hochspannung 20 KV

#### Grünflächen:

-  Öffentl. Grünstreifen als Schutzstreifen
-  Grünfläche als Bestandteil von Verk.Anl. i.S.V. § 127 (2) 3 BBauG.

#### Sonstige Darstellung und Festsetzungen:


-  Sichtflächen (von der Bebauung freizuhalten) Anpflanzungen und Einfriedigungen max. 0,80 m hoch.
-  Richtung der Gebäude
-  Grenze des räuml. Geltungsbereiches des Bebauungsplanes

#### Baugestaltung:

Im Gebiet GE und GI sind Flachdächer, flach geneigte Dächer und Scheddächer zugelassen. Wellblechgaragen sind nicht zugelassen. Naturfarbige Wellasbestplatten als Dachdeckung sind nicht erlaubt.

Im MD-Gebiet sind Satteldächer von 22 - 30° zulässig. Kniestock (Drempel) dürfen nur bis maximal 0,30 m ausgeführt werden.


#### Hauptabwasserkanal:

 Der geplante Hauptabwasserkanal (Gruppenkläranlage) ist von jeder Bebauung freizuhalten.

Für die Gemeinde Götzingen: Für die Planung:

Götzingen, den 10. Sept. 79

Der Bürgermeister:



**HILMAR HEIDINGER**  
Architekt  
WALDSTRASSE 2  
IM HOFSTOCK

1:1000